

落ちないで！

リーチフォークリフトの パレット荷役作業

落下事故 多発！！

車輪止めが必要です！



車輪が落ちる



隙間が大きい




ローラー車



ハンドフォーク時
取外し



人手荷役



手軽に設置
置くだけ





ゴムでズレない

リーチフォークリフトが 落ちるのはどんなとき？

- トラックとのスキマに気づかなかったり
- トラック止めの上に乗ってしまった
- 前進したら行き過ぎたり
- スキマが思った以上に大きかったり
- 運転に自信があったはずだったり
- 運転経験が浅かったり
- ぼ~っとしていたときだったり
- 荷物で前が見えなかったり

落ちないためには 車輪止めが必要！






1セット2個入り



置くだけで車輪止め



リーチフォークの自重で床をグリップ



車輪は前に進めない

これまで

車輪止めを設置出来なかったのはなぜ？

- アンカー施工不可だから
- 設置すると邪魔だから
- 他の作業が出来ないから
- 工事が大掛かりだから
- 設置が大変そうだから

「WADOME」なら簡単に解決！

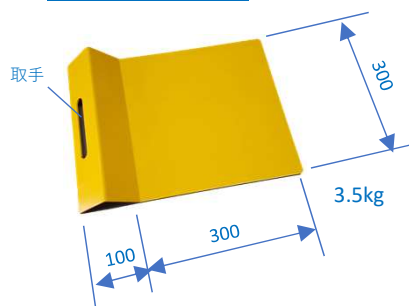
すごく簡単に
車輪止めを動かせる！

- 軽量 (3.5kg) だから
ラクラク持ち運び可能です
- 使わない時は
収納出来ます
- 固定設置では出来ない
便利な運用が出来ます



寸法図イメージ

軽くて持ち運べるのに
リーチフォークリフト
を止める強硬な構造



裏面の滑り止めゴム
リーチフォークリフトの
自重でグリップする構造



販売



Thinking Logistics
MONOLIX

製造：株式会社モノリクス



本商品は、リーチフォークリフト作業時の車輪落下を防止する目的であり、車輪及び車両の停止を保証するものではありません。また、それに起因する事故一切の責任は負いません。